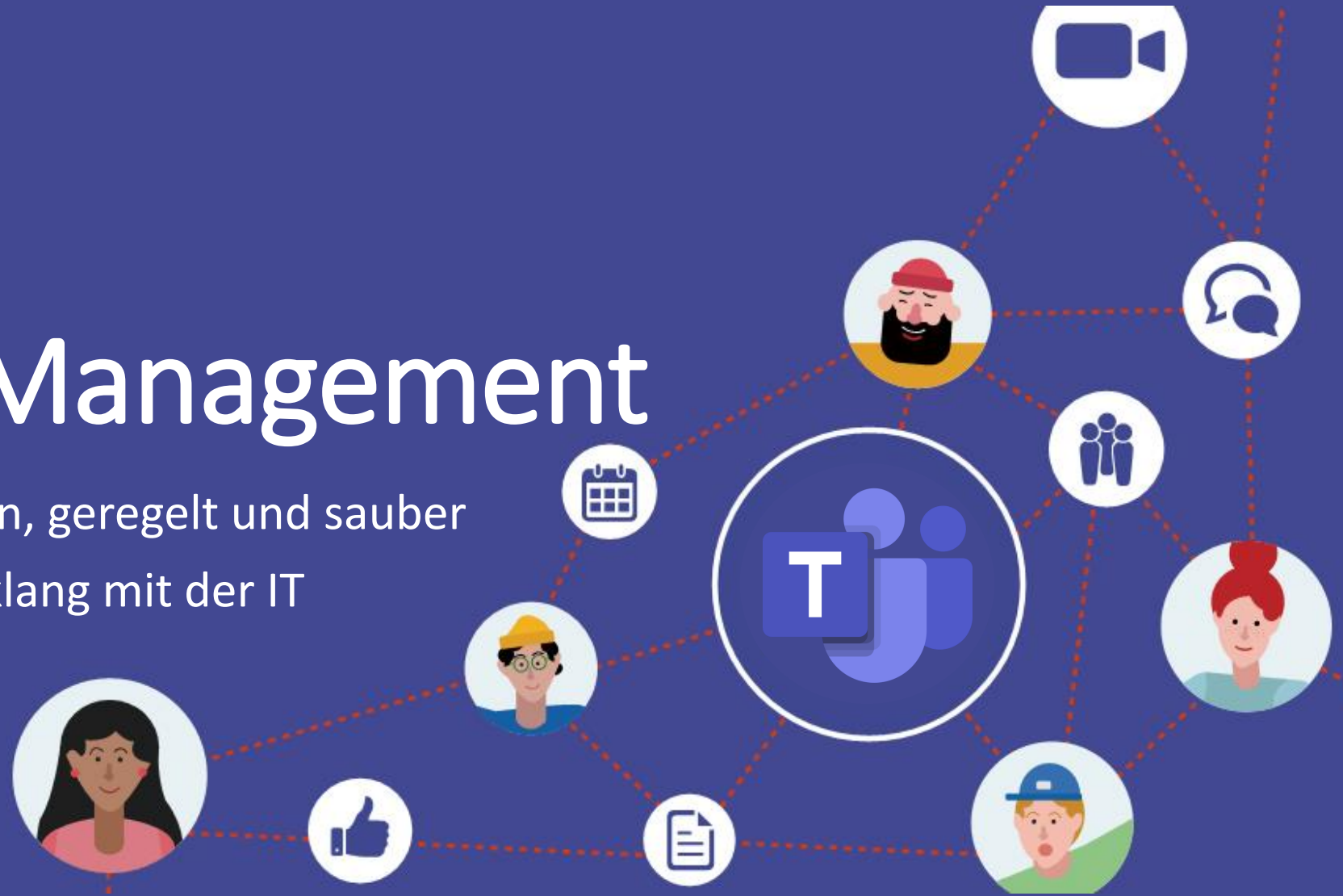




# Lifecycle Management

Teams für jeden, geregelt und sauber  
im Einklang mit der IT



# Thorsten Pickhan

**Name:** Thorsten Pickhan

**Rolle:** Teamleiter und Senior Consultant

**Erfahrungen:**

- seit 2010 Themenschwerpunkt Microsoft UC und Audiocodes
- Konzeptionierung und Implementierung von UC Lösungen



# Adrian Ritter

**Name:** Adrian Ritter

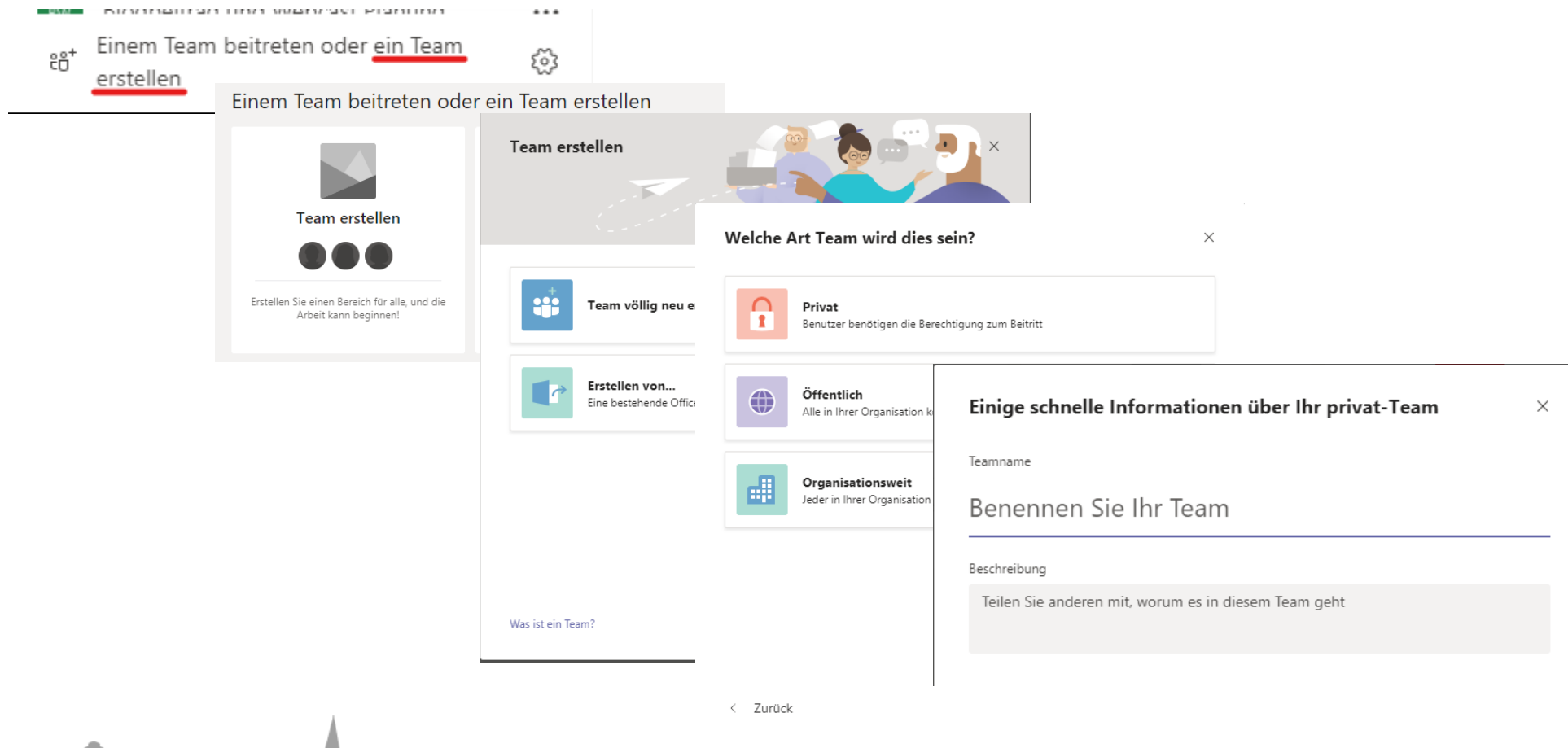
**Rolle:** Teamleiter und Senior Consultant

**Erfahrungen:**

- seit 2008 Themenschwerpunkt Microsoft Collaboration und SharePoint
- Konzeptionierung und Implementierung von SharePoint



# Microsoft Teams – Fluch und Segen



The screenshot shows the 'Einem Team beitreten oder ein Team erstellen' (Join or create a team) dialog in Microsoft Teams. The dialog is divided into several sections:

- Top Left:** A button labeled 'Team erstellen' (Create team) with three dots below it. Below this is the text 'Erstellen Sie einen Bereich für alle, und die Arbeit kann beginnen!' (Create a space for everyone, and work can begin!).
- Top Right:** A header 'Team erstellen' (Create team) with an illustration of people working together.
- Middle Left:** Two options for creating a team:
  - Team völlig neu erstellen** (Create a brand new team): Represented by a blue icon with a plus sign and three people.
  - Erstellen von...** (Create from...): Represented by a blue icon with a plus sign and a document, with the subtext 'Eine bestehende Office...' (An existing Office...).
- Middle Right:** A section titled 'Welche Art Team wird dies sein?' (What kind of team will this be?). It lists three options:
  - Privat** (Private): 'Benutzer benötigen die Berechtigung zum Beitritt' (Users need permission to join).
  - Öffentlich** (Public): 'Alle in Ihrer Organisation können beitreten' (Everyone in your organization can join).
  - Organisationsweit** (Organization-wide): 'Jeder in Ihrer Organisation kann beitreten' (Anyone in your organization can join).
- Bottom Right:** A section titled 'Einige schnelle Informationen über Ihr privat-Team' (Some quick information about your private team). It includes a 'Teamname' (Team name) field and a 'Beschreibung' (Description) text area with the placeholder text 'Teilen Sie anderen mit, worum es in diesem Team geht' (Share with others what's going on in this team).

At the bottom left of the dialog, there is a link 'Was ist ein Team?' (What is a team?). At the bottom center, there is a '< Zurück' (Back) button.



# Microsoft Teams – Fluch und Segen

- Microsoft Teams sind flexibel und schnell initiiert
- Standardmäßig darf jeder Anwender bis zu 250 Teams erstellen
- Teams werden im Self-Service erstellt



# Microsoft Teams – Fluch und Segen

Einige schnelle Informationen über Ihr privat-Team ×

Teamname

**Vertrieb** ☺

---

**Groups - All groups**  
NETGO GmbH - Azure Active Directory

« + New

All groups  
Deleted groups

Settings

- General
- Expiration
- Naming policy


back?

N

	GROUP TYPE	MEMBERSHIP TYPE	EMAIL	SOURCE
3...	Office	Assigned	Vertrieb@365lab.de	Cloud

< Zurück





# Microsoft Teams – Fluch und Segen

- Microsoft Teams sind flexibel und schnell initiiert
- Standardmäßig darf jeder Anwender bis zu 250 Teams erstellen
- Teams werden im Self-Service erstellt



- Teams wachsen wie Pilze aus dem Boden
- Anwender können den Namen frei wählen
- Zu jeder Office 365 Group wird eine Mail Adresse erstellt





# Microsoft Board Mittel

- Life Cycle Management durch „ablaufende“ Teams
- Naming Policy für Office 365 Groups
- Sichtbarkeit von privaten Teams (zukünftig)
- Verwendung von Teams Templates



# Erstellen von Teams – Flexibel und kontrolliert

- Verwendung von SharePoint Listen, Microsoft Flow, Microsoft Teams PowerShell und Azure Runbook
- Das perfekte Team für kontrollierte Teams Erstellung im Self Service
- Erstellen von individuellen Teams nach Vorlagen



# Vorteile

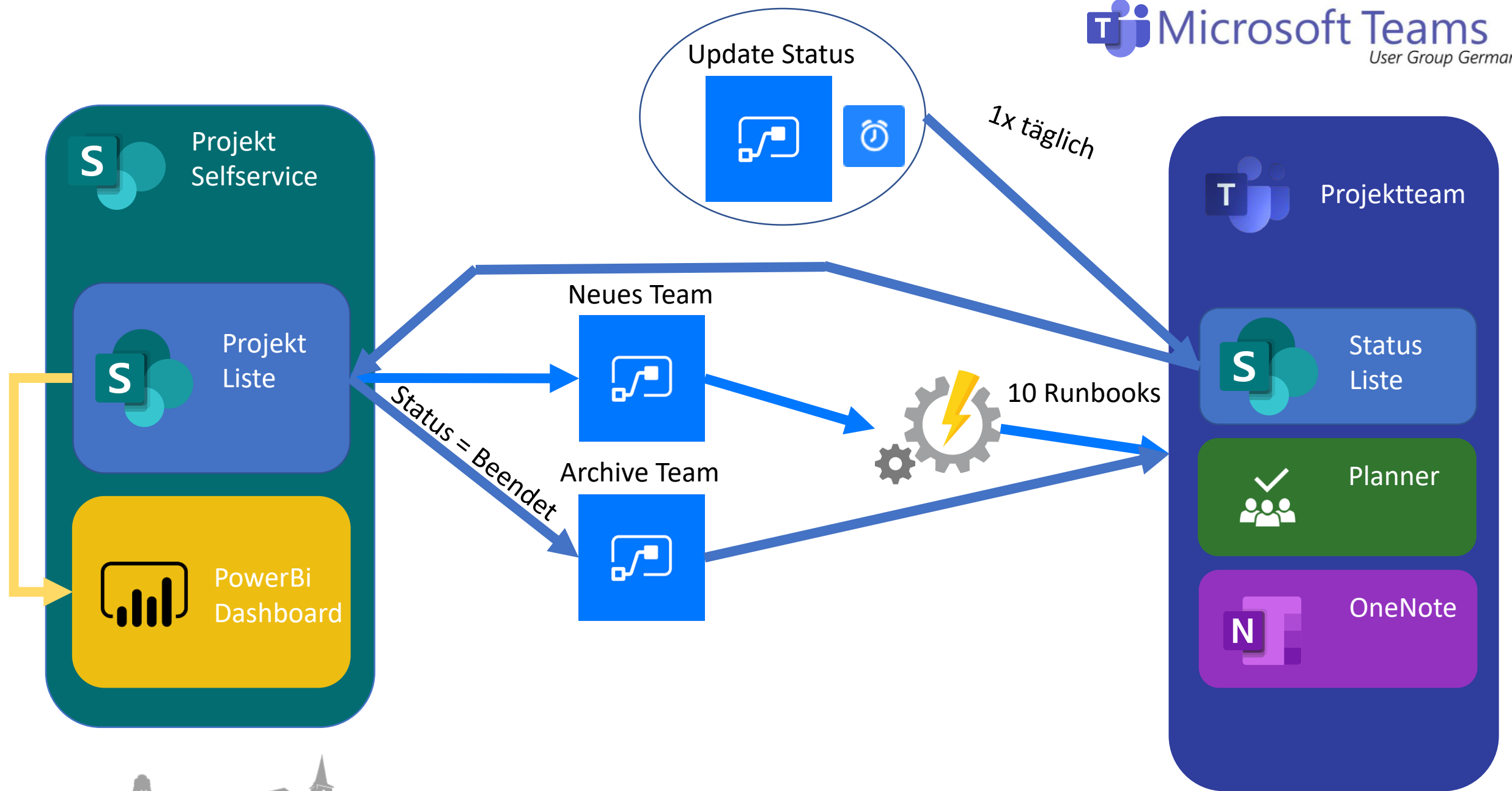
- Anwender können schnell und Self Service Teams erstellen
- IT ist nicht involviert, kann sich auf die wirklich wichtigen Dinge konzentrieren
- Umsetzung von Namenskonventionen durch Skripte
- Auswahl verschiedener Teams Vorlagen für Projekte, Abteilungen etc.
- Keine Dritthersteller Software
- Dokumentation der Teams Erstellung anhand einer SharePoint Liste



# Demo

Projekt Team(s) Request – Anwendersicht





# Demo

Projekt Team(s) Request – Was passiert im Backend



# Lizensierung

## Teams Flow

Lizensierung per User:  
Bestandteil von:  
O365 Business und  
Enterprise Plänen

2000 Flow  
Ausführungen / User /  
Monat

## PowerBi

Lizensierung per User:  
Bestandteil von:  
O365 E5  
Addon

## Azure Automation

Nutzungsabhängig:  
500 Minuten Inklusive  
  
Jede weitere Minute  
0,002€

Nutzungsabhängige Kosten:  
Runbook Laufzeit pro Team:  
~10 Minuten

-> 50 Teams „Inklusive“

Jedes weitere Team 2 Cent  
 $10 \text{ Minuten} \times 0,002\text{€} = 0,02\text{€}$






**Adrian Ritter**

Teamleiter & Senior Consultant  
SharePoint

 @adrianritter

## Feedback zum MeetUp



**Thorsten Pickhan**

Teamleiter & Senior Consultant  
UC

 @tpickhan

Blog: <https://office365.thorpick.de>

